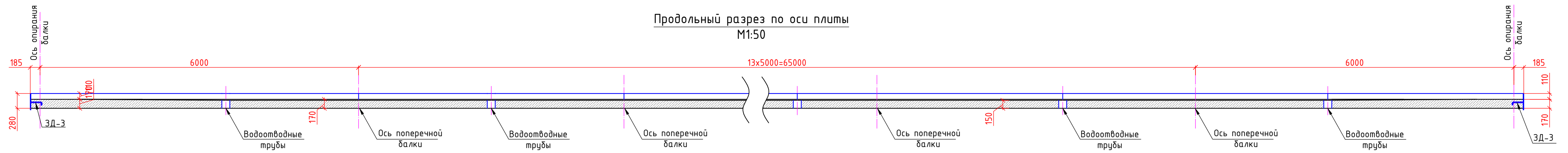
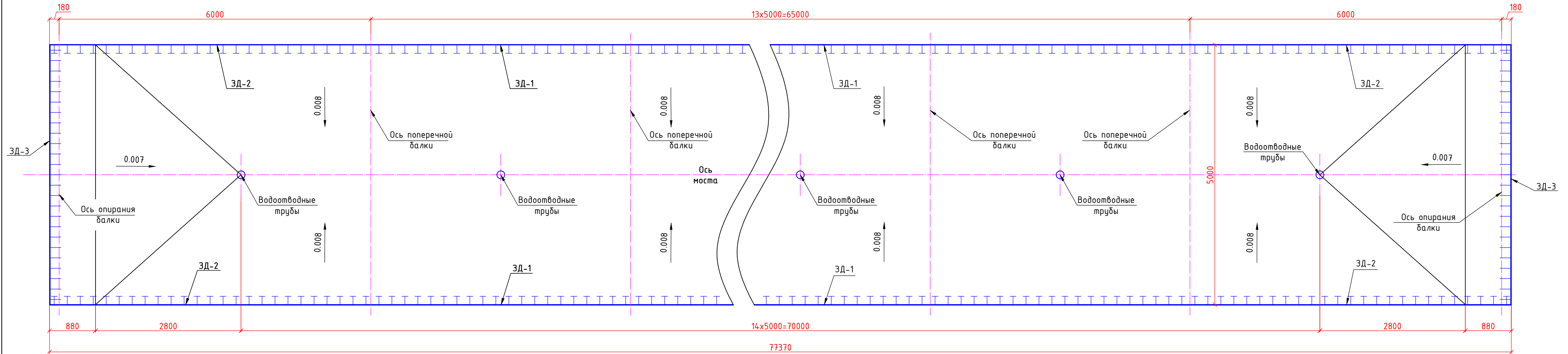


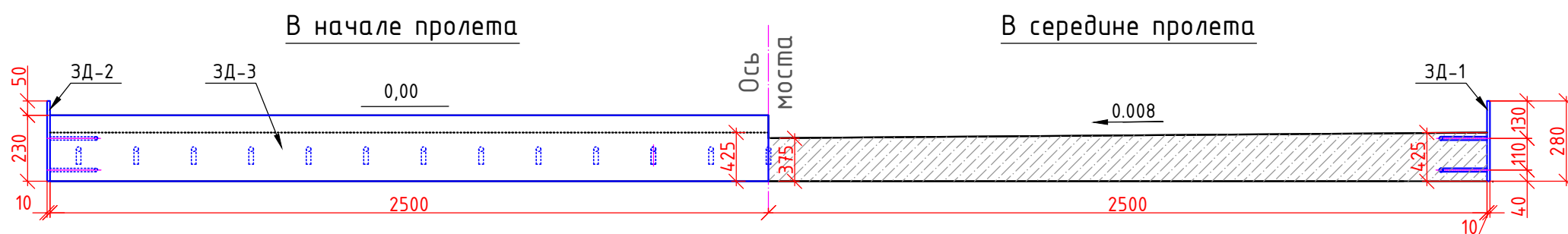
Продольный разрез по оси плиты
М1:50



ПЛАН М1:50



Поперечный разрез плиты
М1:20



Примечание

1. Монолитная плита проходной части из железобетона кл. В30 марок по морозостойкости F300 и по водонепроницаемости W8 по ГОСТ 25792-2012.
2. Закладные детали ЗД-1 и ЗД-2 устанавливаются по краям монолитной плиты проходной части моста. конструкция ЗД-1 и ЗД-2 приведена на листе №
3. ЗД-3 предназначена для установки деформационного шва
4. Все размеры даны в мм.

						23-10 ИС ИЧ-ДШ		
						KURP 20 "Детальное проектирование пешеходного моста, соединяющего махаллы Сайфулло Абдулло с махаллей Баракат в Хороге, Таджикистан"		
Изм.	Кол.уч.	Лист	№ док.	Подп.	Дата	Пешеходный мост через реку Гунд		
						Стадия	Лист	Листов
						РД		
						Опалубочный чертеж плиты		
						ГУП "ИПТС"		
ГИП	Холдоров О.					Копировал		
Проверил	Давлатбеков К					Формат А3		
Разраб.	Назаров А.							