Сечение I-I
М1:75

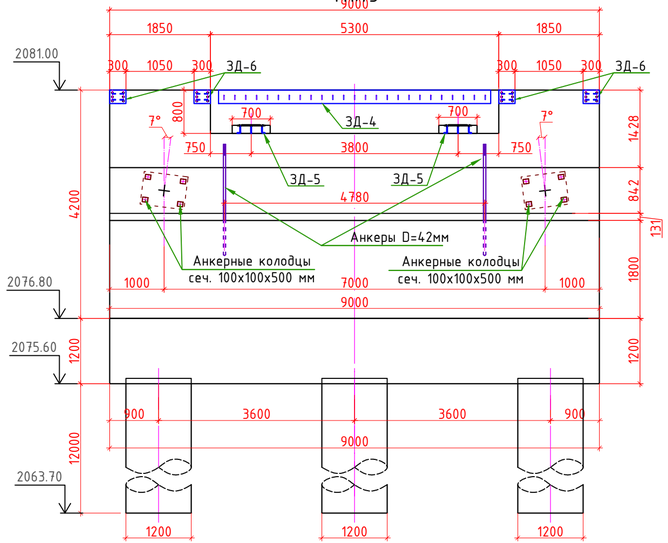

Сечение о оси опоры
М1:75

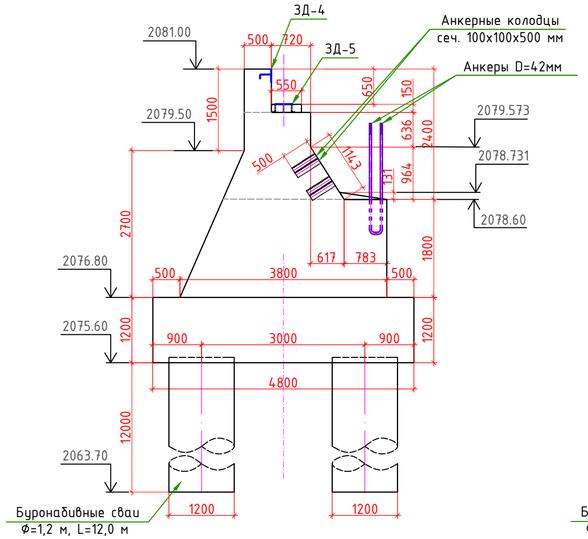

Сечение II-II
М1:75

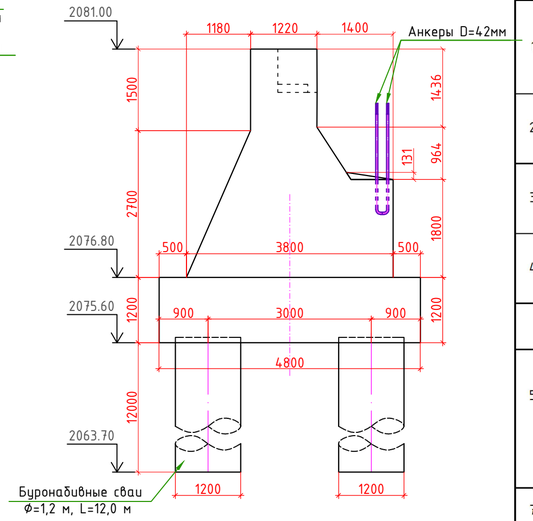

Объемы основных работ на опору №1

№ п/п	Наименование работ	Ед. изм.	Кол-во
1	Буронабивные сваи диаметром Ø1,2 м, длиной L=12,0 m	шт/пм	6/72,0
	Монолитный железобетон заполнения полости свай класса B25, F200 и W6	$м^3$	81,43
	Арматура: A240(Ф8-893,52 кг; Ф16-468,3 кг; Ф25-292,92 кг) A400(Ф22-2488,92 кг, Ф25-4324,32 кг.)-вязальная проволка -40,44 кг	m	8,508
2	Монолитный железобетон ростверка класса B25, F200 и W4	$м^3$	51,84
	Арматура: A240 - Ф8-60,3 кг; A400(Ф10-76,85 кг; Ф12-302,54 кг; Ф16-1511,18 кг; Ф22-1645,68 кг.)-вязальная проволка -17,98 кг	m	3,615
3	Монолитный железобетон тела опоры класса B25, F200 и W6	$м^3$	77,01
	Арматура: A240 (Ф12-297,59 кг;) A400 (Ф12-762,11 кг; Ф16-566,75 кг) Круг стальная Ф30-78,96, вязальная проволка -8,13 кг	m	1,714
4	Монолитный железобетон шкафной стенки класса B25, F200 и W6	$м^3$	5,74
	Арматура: A240 (Ф8-2,91 кг; Ф12-21,61 кг;) A400 (Ф12-354,67 кг;) вязальная проволка - 1,90 кг	m	0,38
	ЗД-4 (1 шт): Арматура A400 (Ф16-11.1 кг); сталь листовая толщиной t-6 мм=58,9 кг;	m	0,07
5	Монолитный железобетон опорных тумб класса B25, F200 и W6	$м^3$	0,12
	Арматура: A400 (Ф10-16,96 кг; Ф12-8,47 кг),вязальная проволка -0,13 кг.	m	0,026
	ЗД-5 (2 шт): Арматура A400 (Ф16-5,12 кг);сталь листовая толщиной t-10 мм=27,48 кг; сталь квадратная 10x10 мм=1,88 кг;	m	0,034
	Край опора - Арматура: A400 (Ф10-78,13 кг; Ф12-33,82 кг) вязальная проволка - 0,56 кг	m	0,113
7	Обмазочная гидроизоляция горячим битумом за два раза, поверхностей опоры засыпаемых грунтом	$м^2$	125,0

План
М 1:75

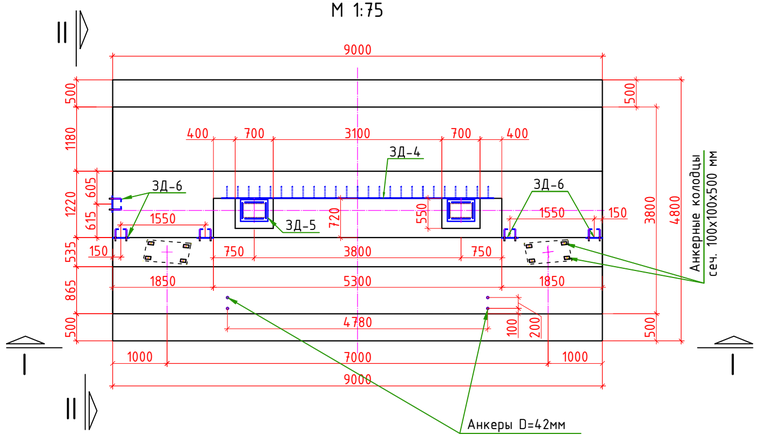

Поле свай

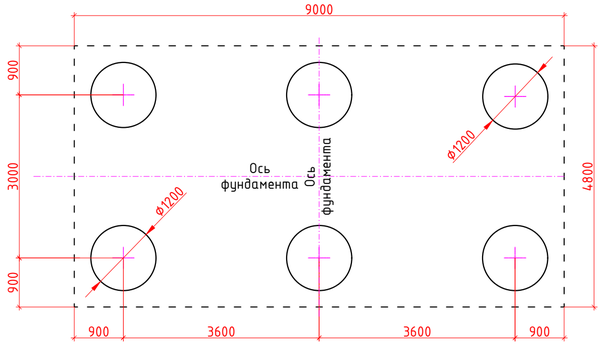

Примечание

1. Опоры из монолитного железобетона кл. B25 марки F200, W4 и W6 по ГОСТ 25192-2012.
2. Фундамент на свайном основании из буронабивных свай Ф1,2 м, длиной 12.0 м.
3. ЗД-4 на шкафной стенке служит для крепление элементов деформационного шва.
4. ЗД-5 установленный на подферменных тумбах служит для установки резиновых опорных частей.
5. ЗД-6 на шкафной стенке служит для крепление перильное ограждение.
6. Все размеры на чертеже даны в мм, отметки - в м

Изм.	Кол. уч.	Лист	№ док.	Подп.	Дата	23-5 ИС		
						KURP 20 "Детальное проектирование пешеходного моста, соединяющего махаллы Сайфулло Абдулло с махаллей Баракат в Хороге, Таджикистан"		
						Пешеходный мост через реку Гунд	Стадия: РД	Лист / Листов
ГИП		Холдоров О.				Опалубочный чертеж опоры №1.	ГУП "ИПТС"	
Проверил		Давлатбеков К						
Разраб.		Амирбеков О.						

Взам. инв. №

Подпись и дата

Инв. № подл.

Копировал

Формат А3