План расположение опорных частей
(вид с верху) М 1:25

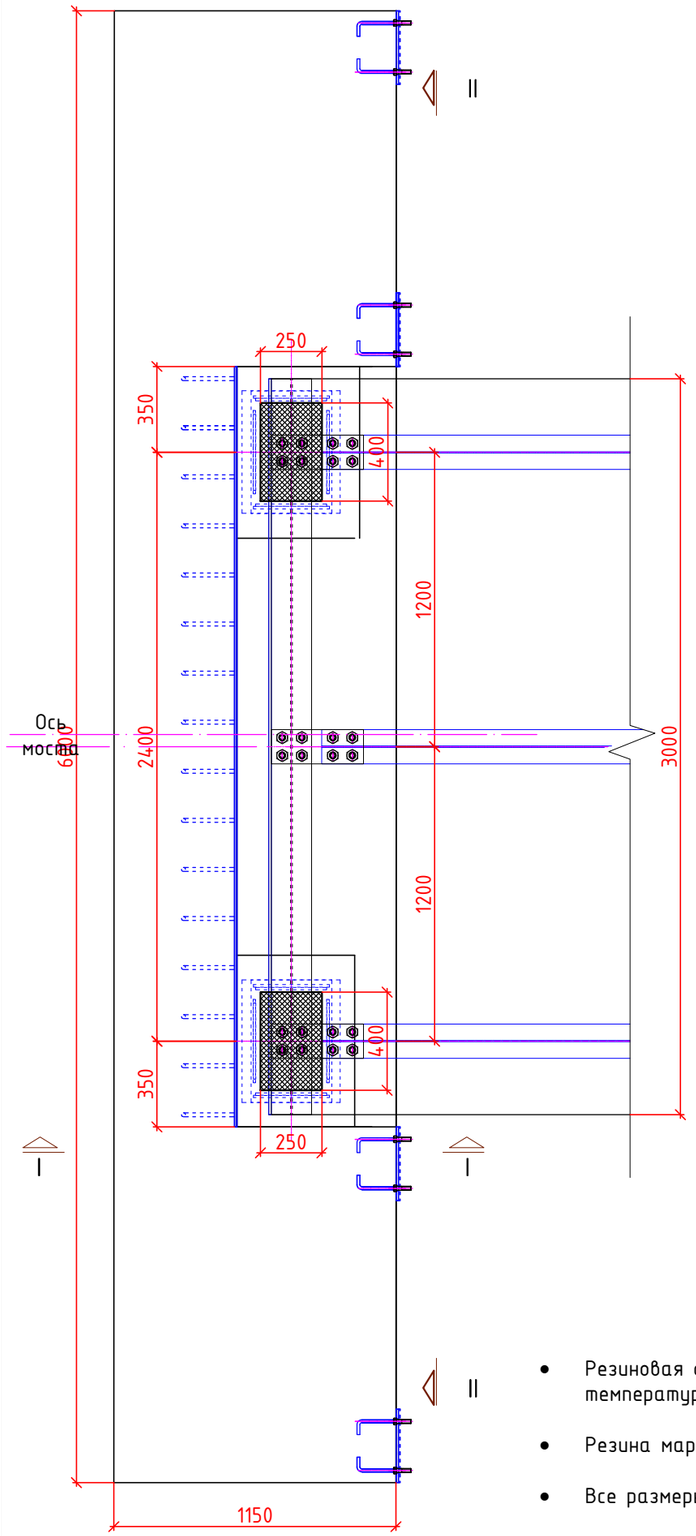

Сечение II-II (элементы деформационного шва не показан)
М 1:25

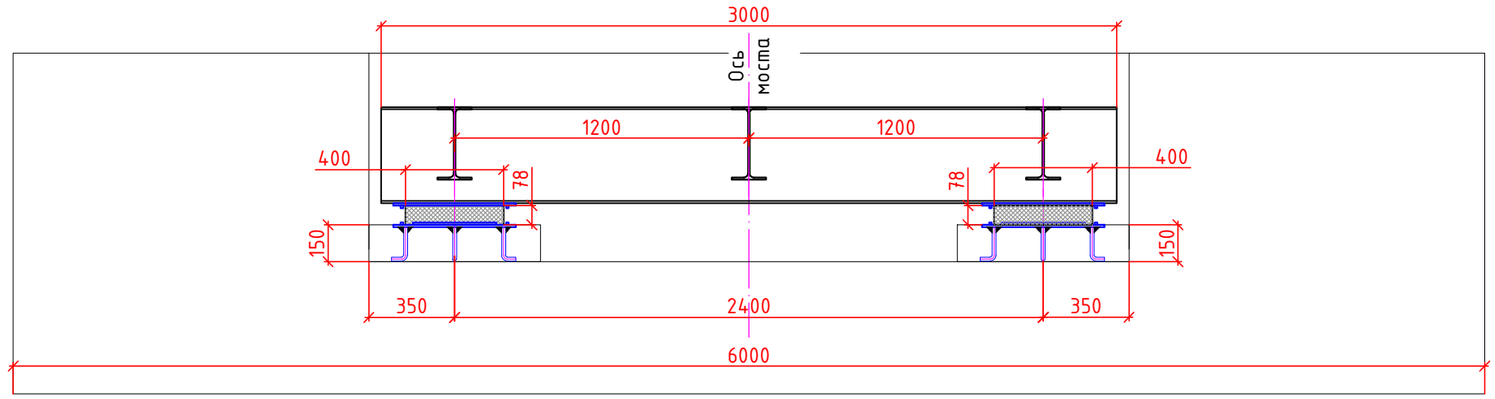

I-I
М 1:10

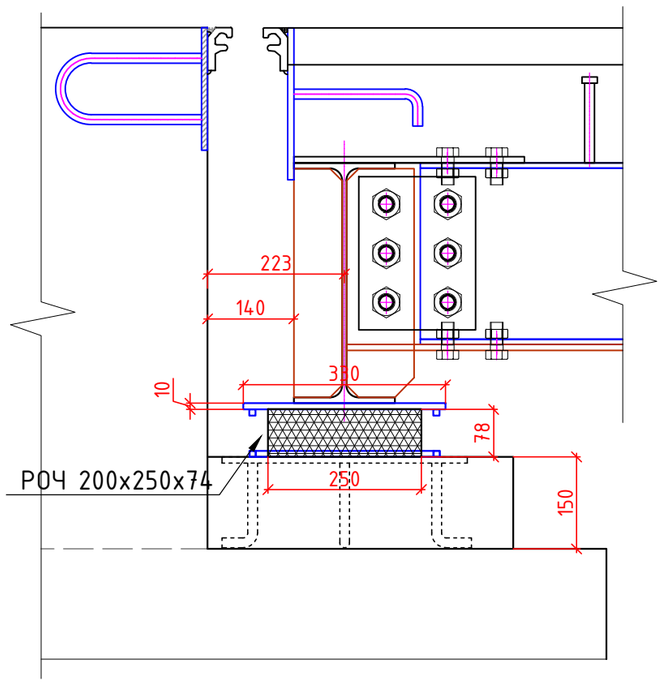

Резинометаллическая опорная часть

I-I
М 1:10

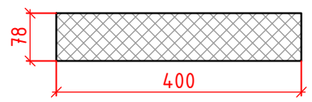

II-II
М 1:10

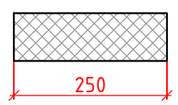

ПЛАН
М 1:10

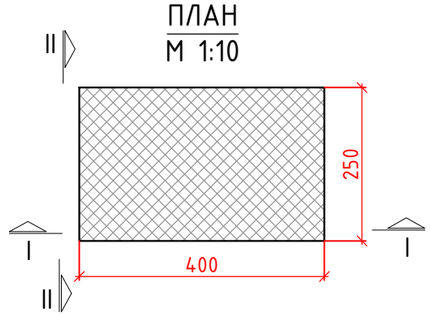

Геометрические характеристики резиновой опорной части

Типоразмер РОЧ	Габаритные размеры, мм			Слой резины			Металлические пластинки		Масса РОЧ, кг	Допустимая вертикальная нагрузка, кН
	Ширина, a	Длина, b	Высота, t	Толщина слоев, мм	Количество слоев, шт	Сумарная толщина, h, мм	Толщина,t, мм	Количество, шт		
25x40x7,8-1,0	250,0	400,0	78,0	10,0	5,0	60,0	3,0	6,0	20,7	1500,0

- Резиновая опорная часть (РОЧ) принята для расчётной температуры воздуха до -40 ℃ по ТУ 2539-008-00149334-2003 .
- Резина марки НО-68-1.
- Все размеры даны в мм.
- Чертеж выполнен в формате А3.

Изм.	Кол.уч.	Лист	№ док.	Подп.	Дата
ГИП		Холдоров О.			
Проверил		Амирбеков О.			
Разраб.		Олимов М.			

23-5 ИС

KURP 20 "Детальное проектирование пешеходного моста, соединяющего махаллы Сайфулло Абдулло с махаллей Баракат в Хороге, Таджикистан"

Пешеходный мост через реку Гунд

Стадия	Лист	Листов
РД	48	85

Резиновые опорные части

ГУП "ИПТС"

Взам. инв. №

Подпись и дата

Инв. № подл.

Копировал

Формат А3