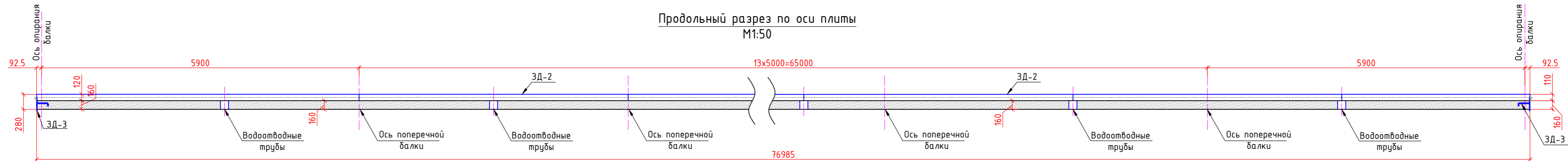
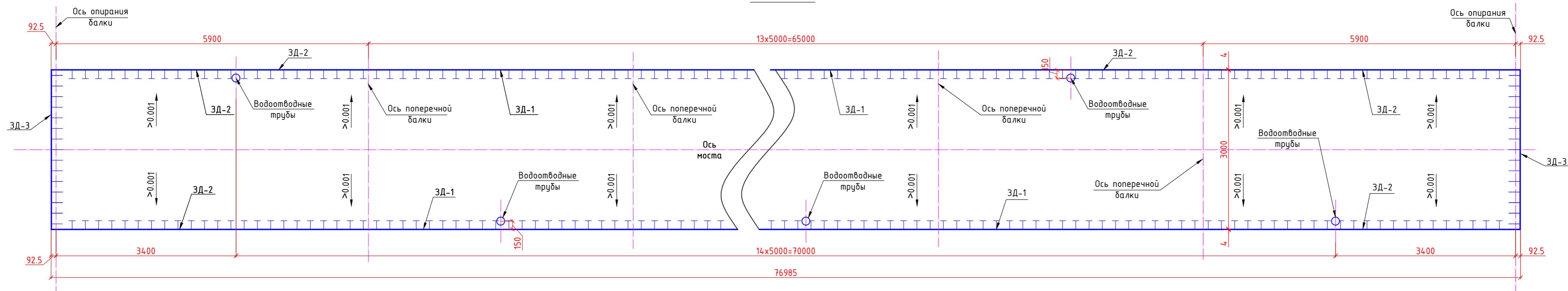


Продольный разрез по оси плиты
М1:50



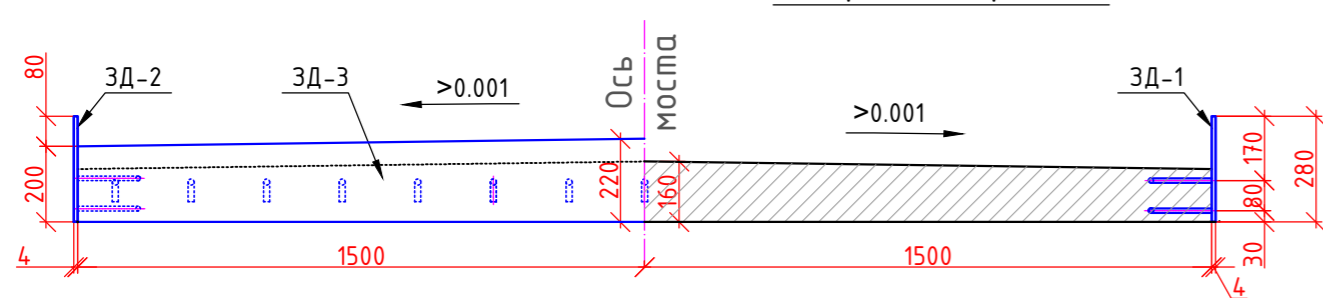
ПЛАН М1:50



Поперечный разрез плиты
М1:20

В начале пролета

В середине пролета



Примечание

1. Монолитная плита проходной части из железобетона кл. В35 марок по морозостойкости F300 и по водонепроницаемости W8 по ГОСТ 25792-2012.
2. Закладные детали ЗД-1 и ЗД-2 устанавливаются по краям монолитной плиты проходной части моста. конструкция ЗД-1 и ЗД-2 приведена на листе №
3. ЗД-3 предназначена для установки деформационного шва
4. Все размеры даны в мм.

						23-10 ИС ИЧ-ДШ		
						KURP 20 "Детальное проектирование пешеходного моста, соединяющего махаллы Сайфулло Абдулло с махаллей Баракат в Хороге, Таджикистан"		
Изм.	Кол.уч.	Лист	№ док.	Подп.	Дата			
						Пешеходный мост через реку Гунд		
						Стадия	Лист	Листов
						РД	53	85
						Опалубочный чертеж плиты		
						ГУП "ИПТС"		
						Копировал		
						Формат А3		

ГИП Холдоров О.
Проверил Давлатбеков К.
Разраб. Назаров А.